

ОТЧЕТ О ФИНАНСОВЫХ РЕЗУЛЬТАТАХ ДЕЯТЕЛЬНОСТИ УЧРЕЖДЕНИЯ

на 1 января 2023 г.

Учреждение

МБОУ "Армязская СОШ"

Обособленное подразделение

Бюджет МО "Камбарский район"

Учредитель

УО Администрации Камбарского района

Наименование органа, осуществляющего полномочия учредителя

Периодичность: годовая

Единица измерения: руб.

Форма по ОКУД

КОДЫ

0503721

Дата

01.01.2023

по ОКПО

54473769

ИНН

1810002270

по ОКТМО

94220500100

по ОКПО

74934161

ИНН

1838025809

Глава по БК

382

по ОКЕИ


383

Наименование показателя	Код строки	Код аналитики	Деятельность с целевыми средствами	Деятельность по государственному заданию	Приносящая доход деятельность	Итого
1	2	3	4	5	6	7
Доходы	010	100	2 151 422,40	15 510 065,45	360 078,61	18 021 566,46
в том числе:						
Доходы от оказания платных услуг (работ)		131	-	15 453 279,10	360 078,61	15 813 357,71
Поступления текущего характера бюджетным и автономным учреждениям от сектора государственного управления		152	2 151 422,40	-	-	2 151 422,40
Безвозмездные неденежные поступления текущего характера от сектора государственного управления и организаций государственного сектора		191	-	21 276,00	-	21 276,00
Безвозмездные неденежные поступления капитального характера от сектора государственного управления и организаций государственного сектора		195	-	22 644,20	-	22 644,20
Прочие неденежные безвозмездные поступления		199	-	12 866,15	-	12 866,15
Расходы	150	200	2 140 697,76	15 927 831,45	361 504,21	18 430 033,42
в том числе:						
Заработная плата		211	706 009,18	10 999 628,83	-	11 705 638,01
Начисления на выплаты по оплате труда		213	212 962,74	3 315 216,24	-	3 528 178,98
Услуги связи		221	-	6 595,09	-	6 595,09
Коммунальные услуги		223	-	848 847,38	-	848 847,38
Работы, услуги по содержанию имущества		225	-	92 874,25	-	92 874,25
Прочие работы, услуги		226	723 197,60	102 362,91	-	825 560,51
Страхование		227	-	-	1 638,00	1 638,00
Пенсии, пособия, выплачиваемые работодателями, нанимателями бывшим работникам		264	-	55 052,93	-	55 052,93
Социальные пособия и компенсации персоналу в денежной форме		266	-	75 852,15	-	75 852,15
Амортизация		271	-	188 628,47	-	188 628,47
Расходование материальных запасов		272	498 528,24	81 282,12	359 866,21	939 676,57
Налоги, пошлины и сборы		291	-	151 484,42	-	151 484,42
Штрафы за нарушение законодательства о налогах и сборах, законодательства о страховых взносах		292	-	6,66	-	6,66
Другие экономические санкции		295	-	10 000,00	-	10 000,00
Чистый операционный результат (стр. 301 - стр. 302); (стр. 310 + стр. 410)	300		10 724,64	-417 766,00	-1 425,60	-408 466,96
Операционный результат до налогообложения (стр. 010 - стр. 150)	301		10 724,64	-417 766,00	-1 425,60	-408 466,96
Налог на прибыль	302		-	-	-	-
Операции с нефинансовыми активами (стр. 320 + стр. 330 + стр. 350 + стр. 360 + стр. 370 + стр. 380 + стр. 390 + стр. 400)	310		57 448,91	-112 552,38	-1 425,60	-56 529,07
Чистое поступление основных средств	320		-	-89 118,12	-	-89 118,12
в том числе:						
увеличение стоимости основных средств	321	310	-	120 299,42	-	120 299,42

уменьшение стоимости основных средств	322	41X	-	209 417,54	-	209 417,54
Чистое поступление нематериальных активов	330		-	-	-	-
в том числе:						
увеличение стоимости нематериальных активов	331	320	-	-	-	-
уменьшение стоимости нематериальных активов	332	42X	-	-	-	-
Чистое поступление непроектированных активов	350		-	-	-	-
в том числе:						
увеличение стоимости непроектированных активов	351	330	-	-	-	-
уменьшение стоимости непроектированных активов	352	43X	-	-	-	-
Чистое поступление материальных запасов	360		57 448,91	-23 434,26	-1 425,60	32 589,05
в том числе:						
увеличение стоимости материальных запасов	361	340	898 246,39	77 835,45	360 540,61	1 336 622,45
в том числе:						
Увеличение стоимости лекарственных препаратов и материалов, применяемых в медицинских целях		341	-	-	1 680,00	1 680,00
Увеличение стоимости продуктов питания		342	880 246,39	40 633,89	350 418,61	1 271 298,89
Увеличение стоимости строительных материалов		344	-	4 699,00	-	4 699,00
Увеличение стоимости прочих материальных запасов		346	18 000,00	29 343,56	8 442,00	55 785,56
Увеличение стоимости прочих материальных запасов однократного применения		349	-	3 159,00	-	3 159,00
уменьшение стоимости материальных запасов	362	440	840 797,48	101 269,71	361 966,21	1 304 033,40
в том числе:						
Уменьшение стоимости лекарственных препаратов и материалов, применяемых в медицинских целях		441	-	-	1 680,00	1 680,00
Уменьшение стоимости продуктов питания		442	815 998,48	39 715,18	350 418,61	1 206 132,27
Уменьшение стоимости строительных материалов		444	-	4 699,00	-	4 699,00
Уменьшение стоимости прочих оборотных ценностей (материалов)		446	24 799,00	55 856,03	9 867,60	90 522,63
Уменьшение стоимости прочих материальных запасов однократного применения		449	-	999,50	-	999,50
Чистое поступление прав пользования	370		-	-	-	-
в том числе:						
увеличение стоимости прав пользования	371	350	-	-	-	-
уменьшение стоимости прав пользования	372	450	-	-	-	-
Чистое изменение затрат на изготовление готовой продукции, выполнение работ, услуг	390		-	-	-	-
в том числе:						
увеличение затрат	391	x	32 246,56	15 543 150,28	349 114,21	15 924 511,05
уменьшение затрат	392	x	32 246,56	15 543 150,28	349 114,21	15 924 511,05
Расходы будущих периодов	400	x	-	-	-	-
Операции с финансовыми активами и обязательствами (стр. 420 - стр. 510)	410		-46 724,27	-305 213,62	-	-351 937,89
Операции с финансовыми активами (стр. 430 + стр. 440 + стр. 450 + стр. 460 + стр. 470 + стр. 480)	420		-167 724,26	6 801,11	-4 650,00	-165 573,15
Чистое поступление денежных средств и их эквивалентов	430		-167 724,26	-	-4 650,00	-172 374,26
в том числе:						
поступление денежных средств и их эквивалентов	431	510	2 315 104,88	15 548 572,10	374 260,61	18 237 937,59
выбытие денежных средств и их эквивалентов	432	610	2 482 829,14	15 548 572,10	378 910,61	18 410 311,85
Чистое поступление ценных бумаг, кроме акций	440		-	-	-	-
в том числе:						
увеличение стоимости ценных бумаг, кроме акций и иных финансовых инструментов	441	520	-	-	-	-
уменьшение стоимости ценных бумаг, кроме акций и иных финансовых инструментов	442	620	-	-	-	-
Чистое поступление акций и иных финансовых инструментов	450		-	-	-	-
в том числе:						
увеличение стоимости акций и иных финансовых инструментов	451	530	-	-	-	-
уменьшение стоимости акций и иных финансовых инструментов	452	630	-	-	-	-
Чистое предоставление займов	460		-	-	-	-

в том числе:							
увеличение задолженности по предоставленным заимствованиям	461	540	-	-	-	-	-
уменьшение задолженности по предоставленным заимствованиям	462	640	-	-	-	-	-
<i>Чистое поступление иных финансовых активов</i>	470		-	-	-	-	-
в том числе:							
увеличение стоимости иных финансовых активов	471	550	-	-	-	-	-
уменьшение стоимости иных финансовых активов	472	650	-	-	-	-	-
<i>Чистое увеличение прочей дебиторской задолженности</i>	480		-	6 801,11	-	-	6 801,11
в том числе:							
увеличение прочей дебиторской задолженности	481	560	2 358 248,20	30 704 072,60	360 078,61	-	33 422 399,41
уменьшение прочей дебиторской задолженности	482	660	2 358 248,20	30 697 271,49	360 078,61	-	33 415 598,30
Операции с обязательствами (стр. 520 + стр. 530 + стр. 540 + стр. 550 + стр. 560)	510		-120 999,99	312 014,73	-4 650,00	-	186 364,74
<i>Чистое увеличение задолженности по внутренним привлеченным заимствованиям</i>	520		-	-	-	-	-
в том числе:							
увеличение задолженности по внутренним привлеченным заимствованиям	521	710	-	-	-	-	-
уменьшение задолженности по внутренним привлеченным заимствованиям	522	810	-	-	-	-	-
<i>Чистое увеличение задолженности по внешним привлеченным заимствованиям</i>	530		-	-	-	-	-
в том числе:							
увеличение задолженности по внешним привлеченным заимствованиям	531	720	-	-	-	-	-
уменьшение задолженности по внешним привлеченным заимствованиям	532	820	-	-	-	-	-
<i>Чистое увеличение прочей кредиторской задолженности</i>	540		-120 999,99	312 014,73	-4 650,00	-	186 364,74
в том числе:							
увеличение прочей кредиторской задолженности	541	730	2 298 129,84	17 125 225,49	374 260,61	-	19 797 615,94
уменьшение прочей кредиторской задолженности	542	830	2 419 129,83	16 813 210,76	378 910,61	-	19 611 251,20
<i>Чистое изменение доходов будущих периодов</i>	550	x	-	-	-	-	-
<i>Чистое изменение резервов предстоящих расходов</i>	560	x	-	-	-	-	-

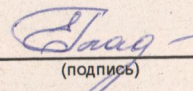
Руководитель


(подпись)

О.М. Балтина

(расшифровка подписи)

Главный бухгалтер


(подпись)

Е.Н. Гладкова

(расшифровка подписи)

Централизованная бухгалтерия

МКУ "ЦБ учреждений Камбарского района"


(наименование, ОГРН, ИНН, КПП, местонахождение)

Руководитель

(уполномоченное лицо)

Руководитель

(должность)


(подпись)

Т.И. Старчикова

(расшифровка подписи)

Исполнитель

Зам.гл.бухгалтера

(должность)

(подпись)

Михайлова Е.А.

(расшифровка подписи)

(телефон, e-mail)

20 марта 2023 г.