

ОТЧЕТ О ФИНАНСОВЫХ РЕЗУЛЬТАТАХ ДЕЯТЕЛЬНОСТИ УЧРЕЖДЕНИЯ

на 1 января 2024 г.

Учреждение МБОУ "Армязская СОШ"

Обособленное подразделение Учредитель Бюджет МО "Камбарский район"

Наименование органа, осуществляющего полномочия учредителя УО Администрации Камбарского района

Периодичность: годовая

Единица измерения: руб.


Форма по ОКУД	0503721
Дата	01.01.2024
по ОКПО	54473769
ИНН	1810002270
по ОКТМО	94220500100
по ОКПО	74934161
ИНН	1838025809
Глава по БК	382
по ОКЕИ	383

Наименование показателя	Код строки	Код аналитик и	Деятельность с целевыми средствами	Деятельность по государственному заданию	Приносящая доход деятельность	Итого
1	2	3	4	5	6	7
Доходы	010	100	1 928 839,06	17 750 573,82	315 192,94	19 994 605,82
в том числе:						
Доходы от оказания платных услуг (работ)		131	-	17 710 235,11	313 443,10	18 023 678,21
Поступления текущего характера бюджетным и автономным учреждениям от сектора государственного управления		152	1 923 084,21	-	-	1 923 084,21
Доходы от выбытия активов		172	-	516 427,11	-	516 427,11
Доходы от оценки активов и обязательств		176	-	-512 864,00	-	-512 864,00
Прочие неденежные безвозмездные поступления		199	5 754,85	36 775,60	1 749,84	44 280,29
Расходы	150	200	1 996 370,44	17 557 527,66	315 473,50	19 869 371,60
в том числе:						
Заработная плата		211	722 065,76	12 232 544,30	-	12 954 610,06
Начисления на выплаты по оплате труда		213	216 878,40	3 683 694,27	-	3 900 572,67
Услуги связи		221	-	7 273,52	-	7 273,52
Коммунальные услуги		223	-	865 258,68	-	865 258,68
Работы, услуги по содержанию имущества		225	7 310,00	82 630,00	-	89 940,00
Прочие работы, услуги		226	48 553,00	100 756,51	-	149 309,51
Страхование		227	-	-	2 351,88	2 351,88
			-	-	-	-
Пособия по социальной помощи населению в натуральной форме		263	622 405,15	-	-	622 405,15
Социальные пособия и компенсации персоналу в денежной форме		266	-	77 819,01	-	77 819,01
Амортизация		271	-	197 110,50	-	197 110,50
Расходование материальных запасов		272	379 158,13	56 613,01	313 121,62	748 892,76
Налоги, пошлины и сборы		291	-	253 778,60	-	253 778,60
Штрафы за нарушение законодательства о налогах и сборах, законодательства о страховых взносах		292	-	49,26	-	49,26
Чистый операционный результат (стр. 301 - стр. 302); (стр. 310 + стр. 410)	300		-67 531,38	193 046,16	-280,56	125 234,22
Операционный результат до налогообложения (стр. 010 - стр. 150)	301		-67 531,38	193 046,16	-280,56	125 234,22
Налог на прибыль	302		-	-	-	-
Операции с нефинансовыми активами (стр. 320 + стр. 330 + стр. 350 + стр. 360 + стр. 370 + стр. 380 + стр. 390 + стр. 400)	310		-74 052,12	-485 344,44	-280,56	-559 677,12
Чистое поступление основных средств	320		-	-91 243,24	-	-91 243,24
в том числе:						
увеличение стоимости основных средств	321	310	-	167 474,55	-	167 474,55
уменьшение стоимости основных средств	322	41X	-	258 717,79	-	258 717,79
Чистое поступление нематериальных активов	330		-	-	-	-
в том числе:						

уменьшение стоимости нематериальных активов	332	42X	-	-	-	-
Чистое поступление непроизведенных активов	350				-512 864,00	-512 864,00
в том числе:						
увеличение стоимости непроизведенных активов	351	330	-	-	-	-
уменьшение стоимости непроизведенных активов	352	43X	-	-	-	-
Чистое поступление материальных запасов	360		-74 052,12	512 864,00	118 762,80	512 864,00
в том числе:					-280,56	44 430,12
увеличение стоимости материальных запасов	361	340	577 848,09	202 158,97	345 107,10	1 125 114,16
из них:						
уменьшение стоимости материальных запасов	362	440	651 900,21	83 396,17	345 387,66	1 080 684,04
из них:						
Чистое поступление прав пользования	370		-	-	-	-
в том числе:						
увеличение стоимости прав пользования	371	35X	-	-	-	-
уменьшение стоимости прав пользования	372	45X	-	-	-	-
Чистое изменение затрат на изготовление готовой продукции (работ, услуг)	390		-	-	-	-
в том числе:						
увеличение затрат	391	x	90 707,57	15 661 293,40	292 068,10	16 044 069,07
уменьшение затрат	392	x	90 707,57	15 661 293,40	292 068,10	16 044 069,07
Расходы будущих периодов	400	x	-	-	-	-
Операции с финансовыми активами и обязательствами (стр. 420 - стр. 510)	410		6 520,74	678 390,60	-	684 911,34
Операции с финансовыми активами (стр. 430 + стр. 440 + стр. 450 + стр. 460 + стр. 470 + стр. 480)	420		6 520,74	-80 037,11	-	-73 516,37
Чистое поступление денежных средств и их эквивалентов	430		6 520,74	-	-	6 520,74
в том числе:						
поступление денежных средств и их эквивалентов	431	510	2 093 075,37	17 885 734,81	346 382,26	20 325 192,44
выбытие денежных средств и их эквивалентов	432	610	2 086 554,63	17 885 734,81	346 382,26	20 318 671,70
Чистое поступление ценных бумаг, кроме акций	440		-	-	-	-
в том числе:						
увеличение стоимости ценных бумаг, кроме акций и иных финансовых инструментов	441	520	-	-	-	-
уменьшение стоимости ценных бумаг, кроме акций и иных финансовых инструментов	442	620	-	-	-	-
Чистое поступление акций и иных финансовых инструментов	450		-	-	-	-
в том числе:						
увеличение стоимости акций и иных финансовых инструментов	451	530	-	-	-	-
уменьшение стоимости акций и иных финансовых инструментов	452	630	-	-	-	-
Чистое предоставление займов (ссуд)	460		-	-	-	-
в том числе:						
увеличение задолженности по предоставленным займам (ссудам)	461	540	-	-	-	-
уменьшение задолженности по предоставленным займам (ссудам)	462	640	-	-	-	-
Чистое поступление иных финансовых активов	470		-	-	-	-
в том числе:						
увеличение стоимости иных финансовых активов	471	550	-	-	-	-
уменьшение стоимости иных финансовых активов	472	650	-	-	-	-
Чистое увеличение дебиторской задолженности	480		-	-80 037,11	-	-80 037,11
в том числе:						
увеличение дебиторской задолженности	481	560	1 113 227,23	8 087 623,32	346 382,26	9 547 232,81
уменьшение дебиторской задолженности	482	660	1 113 227,23	8 167 660,43	346 382,26	9 627 269,92
Операции с обязательствами (стр. 520 + стр. 530 + стр. 540 + стр. 550 + стр. 560)	510		-	-758 427,71	-	-758 427,71
Чистое увеличение задолженности по внутренним привлеченным заимствованиям	520		-	-	-	-
в том числе:						
увеличение задолженности по внутренним привлеченным заимствованиям	521	710	-	-	-	-
уменьшение задолженности по внутренним привлеченным заимствованиям	522	810	-	-	-	-
Чистое увеличение задолженности по внешним привлеченным заимствованиям	530		-	-	-	-
в том числе:						
увеличение задолженности по внешним привлеченным заимствованиям	531	720	-	-	-	-
уменьшение задолженности по внешним привлеченным заимствованиям	532	820	-	-	-	-

Чистое увеличение прочей кредиторской задолженности	540		-	-758 427,71	-	-758 427,71
в том числе:						
увеличение прочей кредиторской задолженности	541	730	2 388 647,42	24 571 208,36	346 382,26	27 306 238,04
уменьшение прочей кредиторской задолженности	542	830	2 388 647,42	25 329 636,07	346 382,26	28 064 665,75
Чистое изменение доходов будущих периодов	550	x	-	-	-	-
Чистое изменение резервов предстоящих расходов	560	x	-	-	-	-

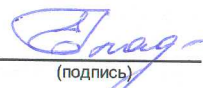
Руководитель


(подпись)

Е.В. Козлова

(расшифровка подписи)

Главный бухгалтер


(подпись)

Е.Н. Гладкова

(расшифровка подписи)

Централизованная бухгалтерия

МКУ "ЦБ учреждений Камбарского района"

(наименование, ОГРН, ИНН, КПП, местонахождение)

Руководитель

(уполномоченное лицо)

(должность)

(подпись)


Т.И. Старчикова

(расшифровка подписи)

Исполнитель

(должность)


(подпись)


(расшифровка подписи)

(телефон, e-mail)

11 марта 2024 г.